Jak używać Multitokenów w LiveWebinar

Opis funkcjonalności

Multitokeny to funkcjonalność platformy LiveWebinar, która służy do zabezpieczenia wielu pokoi/wydarzeń tym samym tokenem hasła. Oznacza to, że jeśli uczestnik otrzyma przypisywany przez nas token to będzie on ważny także w innych, wybranych pokojach. Funkcjonalność ta pomaga organizować serię spotkań lub webinarów bez konieczności kilkukrotnego nadawania tokenu temu samemu uczestnikowi.

Funkcjonalność multitokenów jest przydatna szczególnie:

- W trakcie organizowania serii kursów online. Uczestnik, który otrzymał token, będzie mógł wejść do każdego z pokoi, gdzie będą się odbywały kolejne części kursu.
- Przy prowadzeniu serii płatnych webinarów. Dzięki użyciu multitokenów wystarczy, że zakupi jeden token. Pozwoli on na uczestnictwo we wszystkich webinarach, które organizujemy.
- Podczas organizacji wirtualnych targów i konferencji. Multitokeny umożliwiają uczestnikom nieograniczony dostęp do pokoi, gdzie mogą porozmawiać z przedstawicielem firmy oraz zapoznać się z zawartością stoiska.

Czym jest token?

Token dostępowy (ang. access token) to rodzaj hasła autoryzującego uczestnika wydarzenia. Kiedy dany uczestnik otrzymuje token to jest to jego osobisty klucz do pokoju webinarowego.

W LiveWebinar tokeny mają postać sześcioznakowego hasła składającego się z liter oraz cyfr (np. ABCGFE1). Token należy podać przy wejściu do pokoju webinarowego, by bezpiecznie się do niego zalogować.

Jak używać multitokenów?

Aby skorzystać z funkcjonalności multitokentów:

1. Zaloguj się na konto użytkownika LiveWebinar i kliknij przycisk „**Zaplanuj wydarzenie**”.
2. Następnie nadaj nazwę swojemu wydarzeniu, przypisz prezenterów oraz dodaj potrzebne formularze. W kolejnym kroku przejdź do zakładki „**Zaawansowane**”.

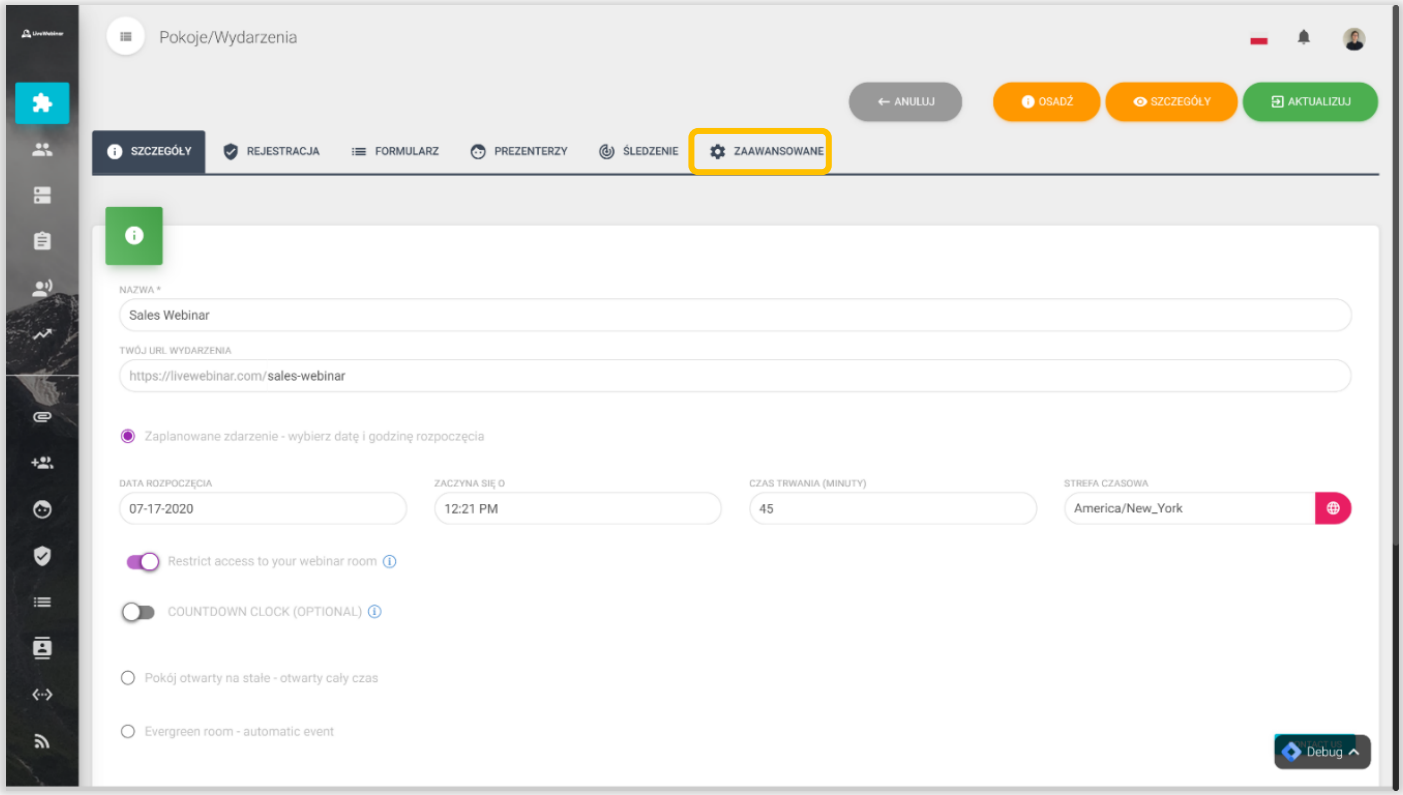

3. Zaznacz opcję „**Twój pokój chroni token hasła**”.

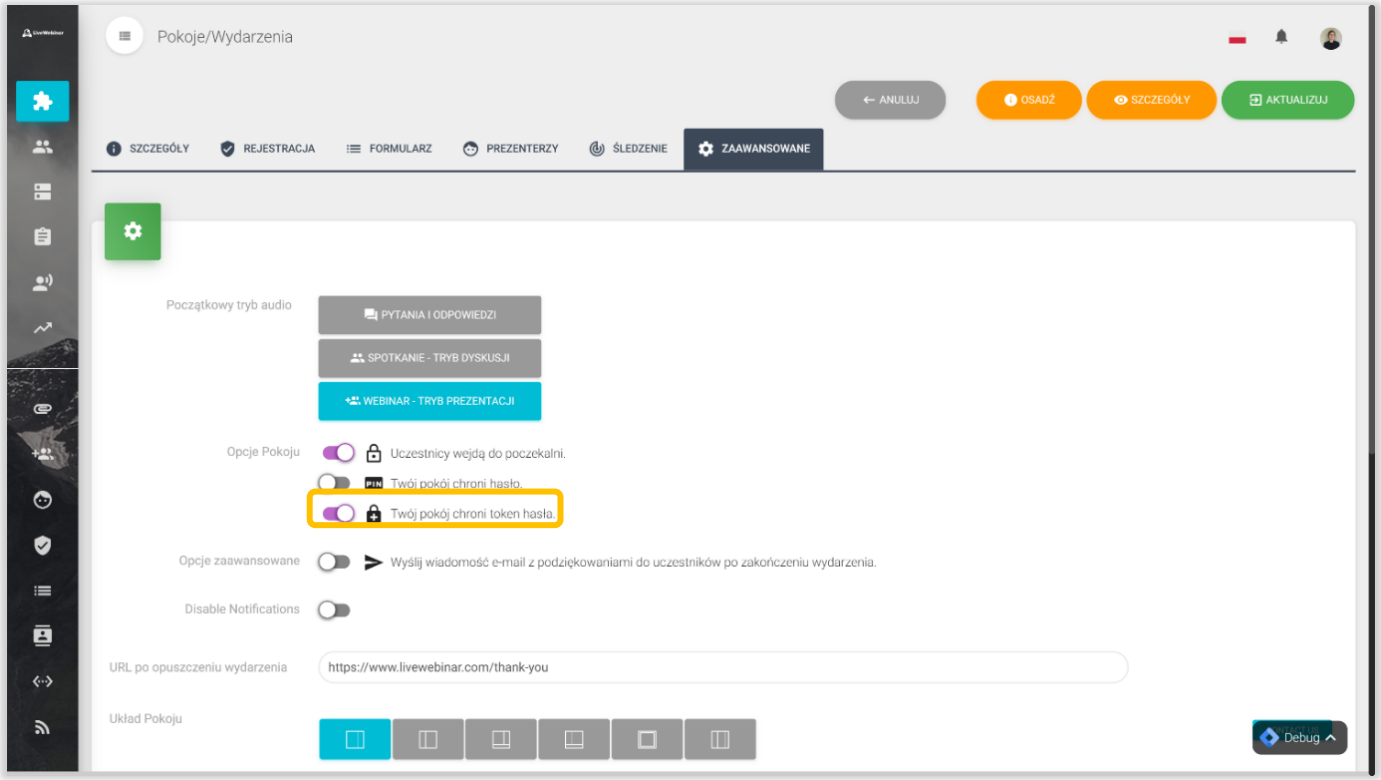

4. Zaplanuj swoje wydarzenie/wydarzenia i przejdź do zakładki „**Pokoje/Wydarzenia**”. Następnie otwórz menu profilowe (w prawym górnym rogu) i wybierz „**Events Tokens**”.

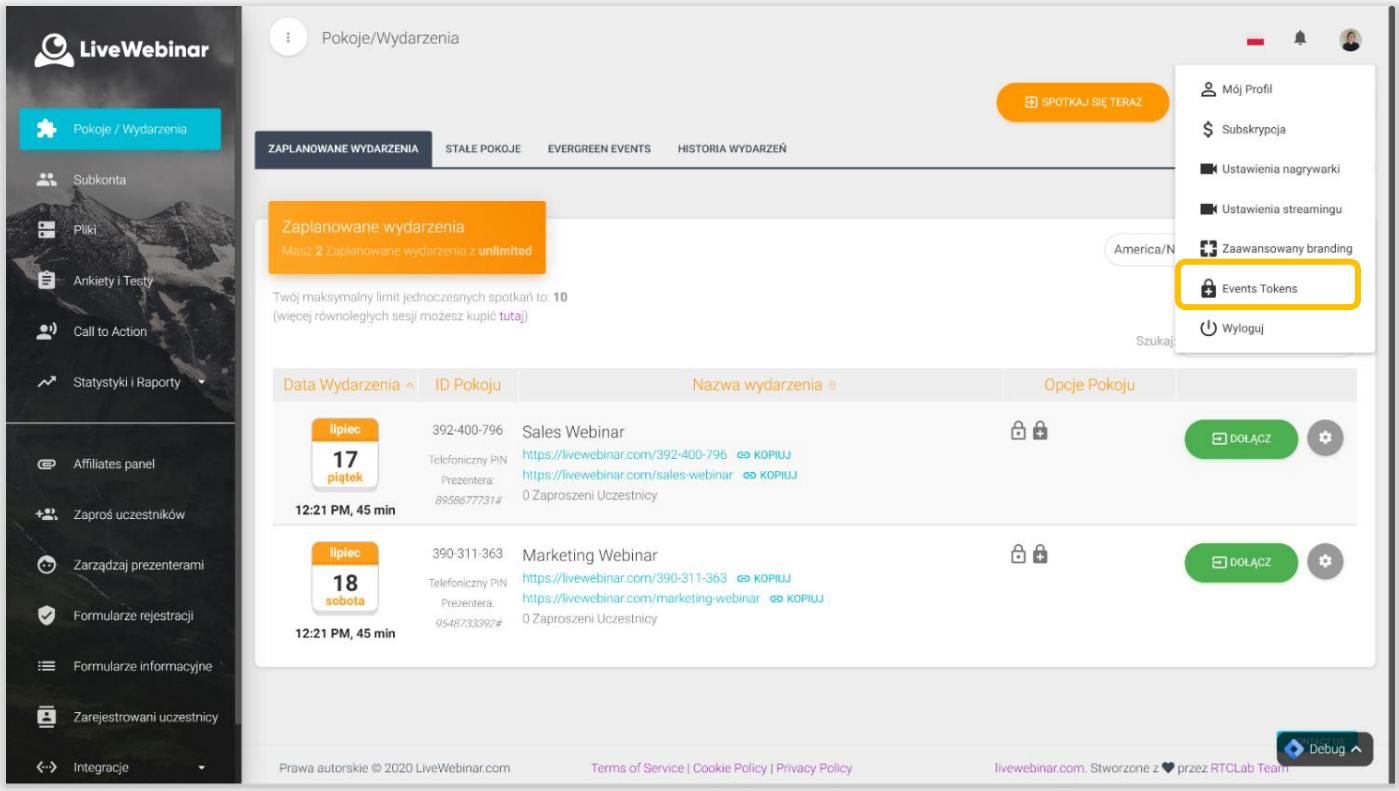

Okno „Tokeny wydarzeń konta”

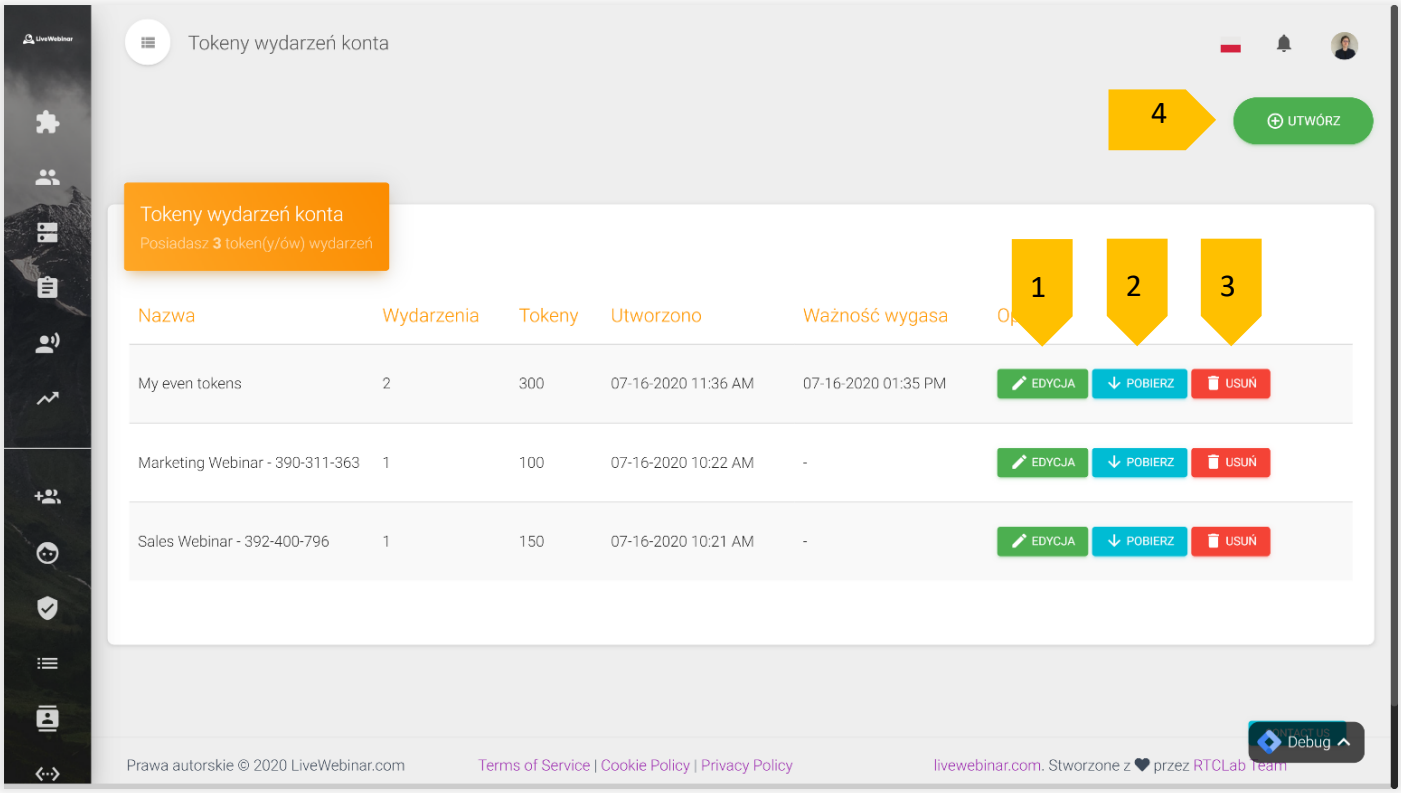

W tym miejscu możesz edytować tokeny, przypisywać je do innych wydarzeń oraz określać ich datę ważności. W oknie “**Tokeny wydarzeń konta**” możesz skorzystać z poniższych opcji:

1. „**Edycja”** – opcja pozwala na edycję tokenu. W oknie edycji można do wybranego tokenu przypisać inne wydarzenia oraz wybrać datę ważności tokenu.
2. „**Pobierz**” – Po kliknięciu tej opcji możesz pobrać tokeny w formacie .csv. Ich liczba widoczna jest w kolumnie „**Tokeny”**.
3. „**Usuń**” – Dzięki tej opcji możesz usunąć wybrany token.
4. „**Utwórz**” – Korzystając z tej opcji możesz stworzyć nowy token.

Edycja tokenu

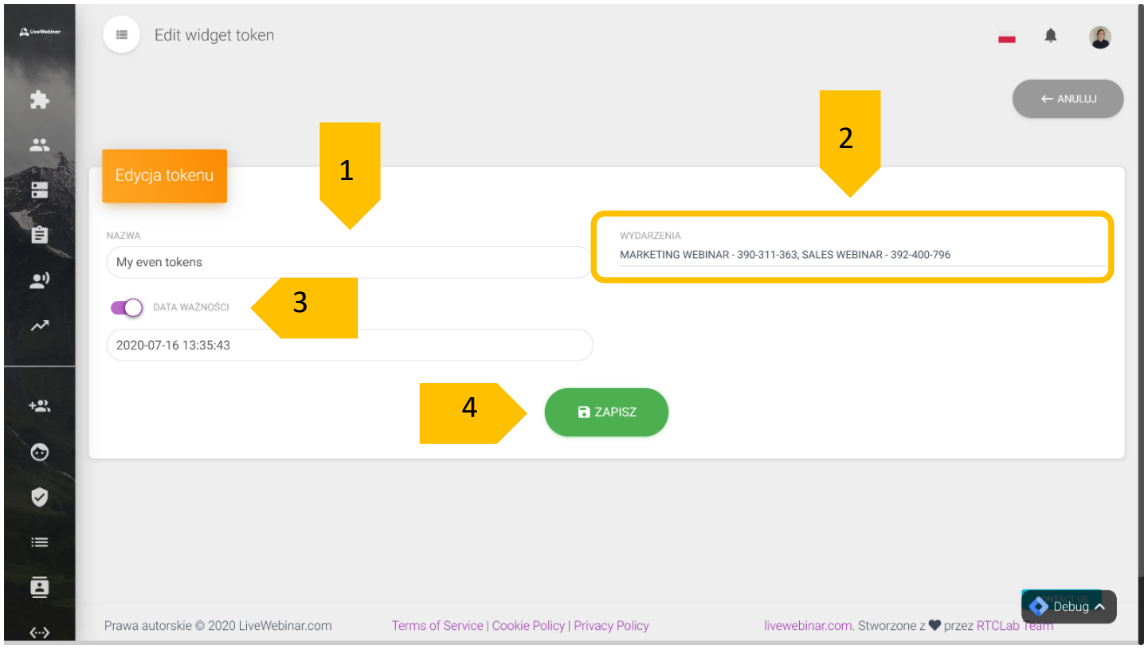

W oknie edycji tokena możesz skorzystać z następujących opcji:

1. **„Nazwa”** – W tym polu możesz wpisać nazwę tokenu.
2. **„Data ważności”** – Włącza/Wyłącza datę ważności tokenu.
3. **„Wydarzenia”** – W tym polu możemy wybrać wydarzenia, których token dotyczy (Wybrane wydarzenia zostaną oznaczone na liście symbolem ✔).
4. **„Zapisz”** - Dzięki tej opcji możesz zapisać zmiany wprowadzone w oknie edycji tokena.

Tworzenie nowego tokenu

W celu stworzenia nowego tokenu:

1. Wejdź w podstronę „**Tokeny Wydarzeń Konta**” i naciśnij przycisk „**Utwórz**” .

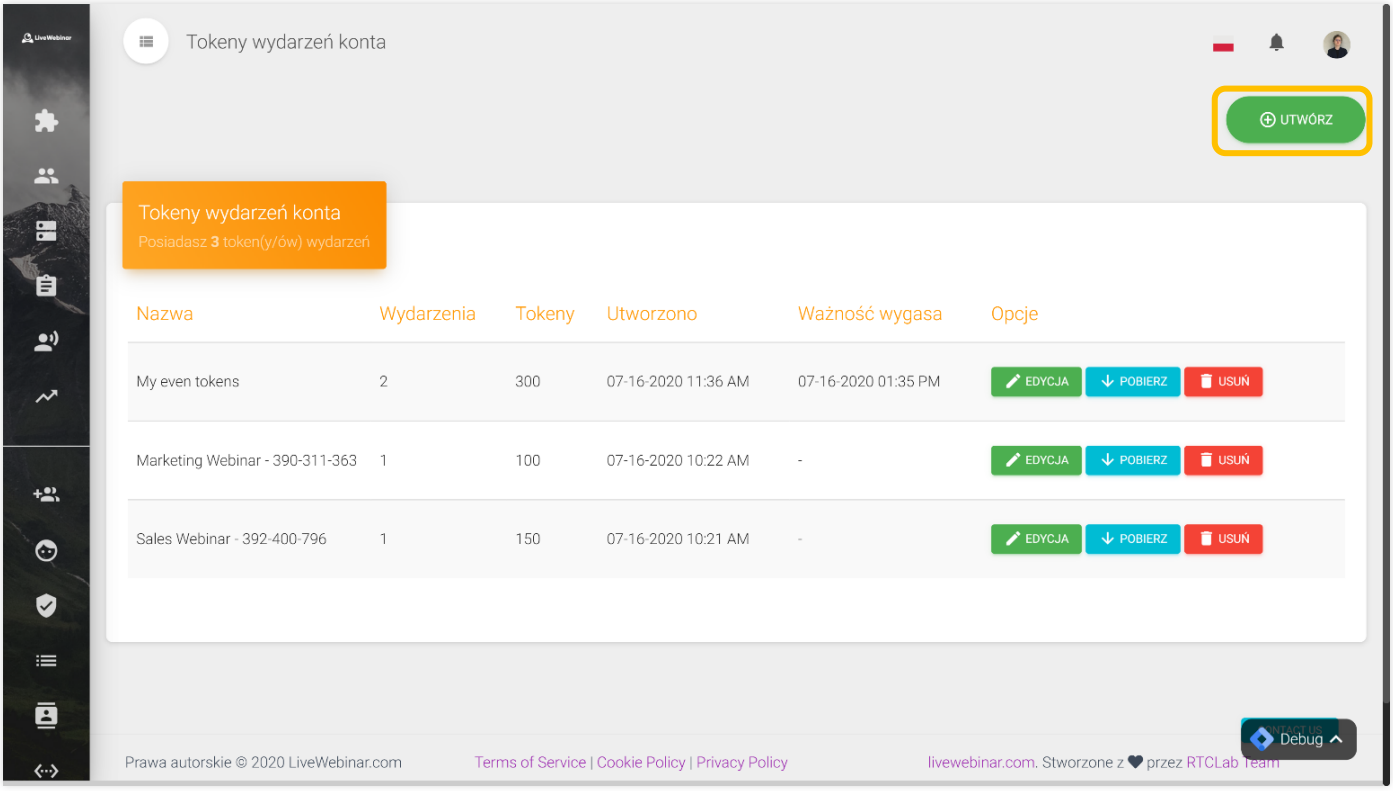

2. Nadaj nazwę tworzonemu tokenowi (**1**) wpisując ją w pole „**Nazwa**” i wybierz liczbę tokenów dopasowaną do uczestników spotkania/spotkań (**2**), wybierz wydarzenia (**3**), których będzie on dotyczył (pole „**Wydarzenia**”), oraz wyznacz termin ważności (**4**).

3. Następnie wciśnij przycisk „**Utwórz**”. Utworzony przez ciebie token pojawi się na liście „**Tokeny wydarzeń konta**”.

Pobieranie tokenów hasła

Aby pobrać tokeny:

1. Wejdź w zakładkę „**Pokoje/Wydarzenia**” w głównym menu, a następnie kliknij na przycisk z zębatką i wybierz opcję „**Pobierz tokeny hasła**”.

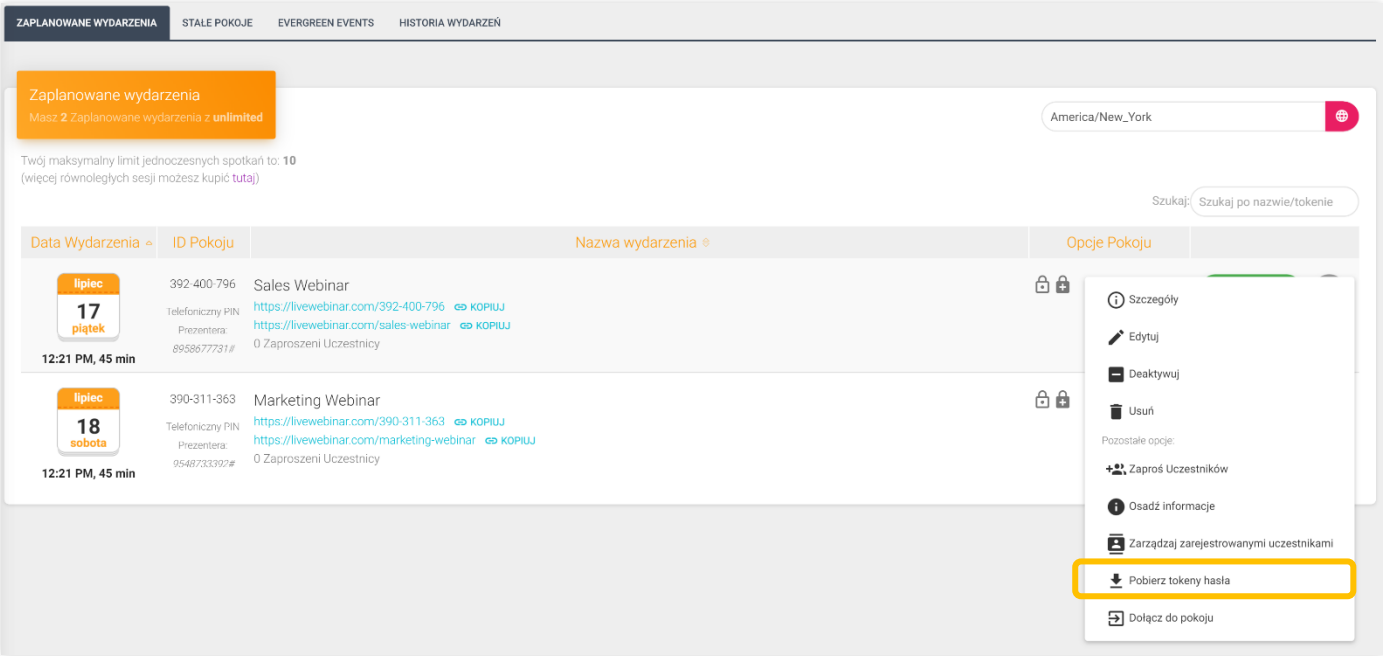

2. Drugim sposobem jest wejście w podstronę „**Tokeny wydarzeń konta**” z poziomu menu profilowego i naciśnięcie przycisku „**Pobierz**” przy tokenie, który chcesz pobrać.

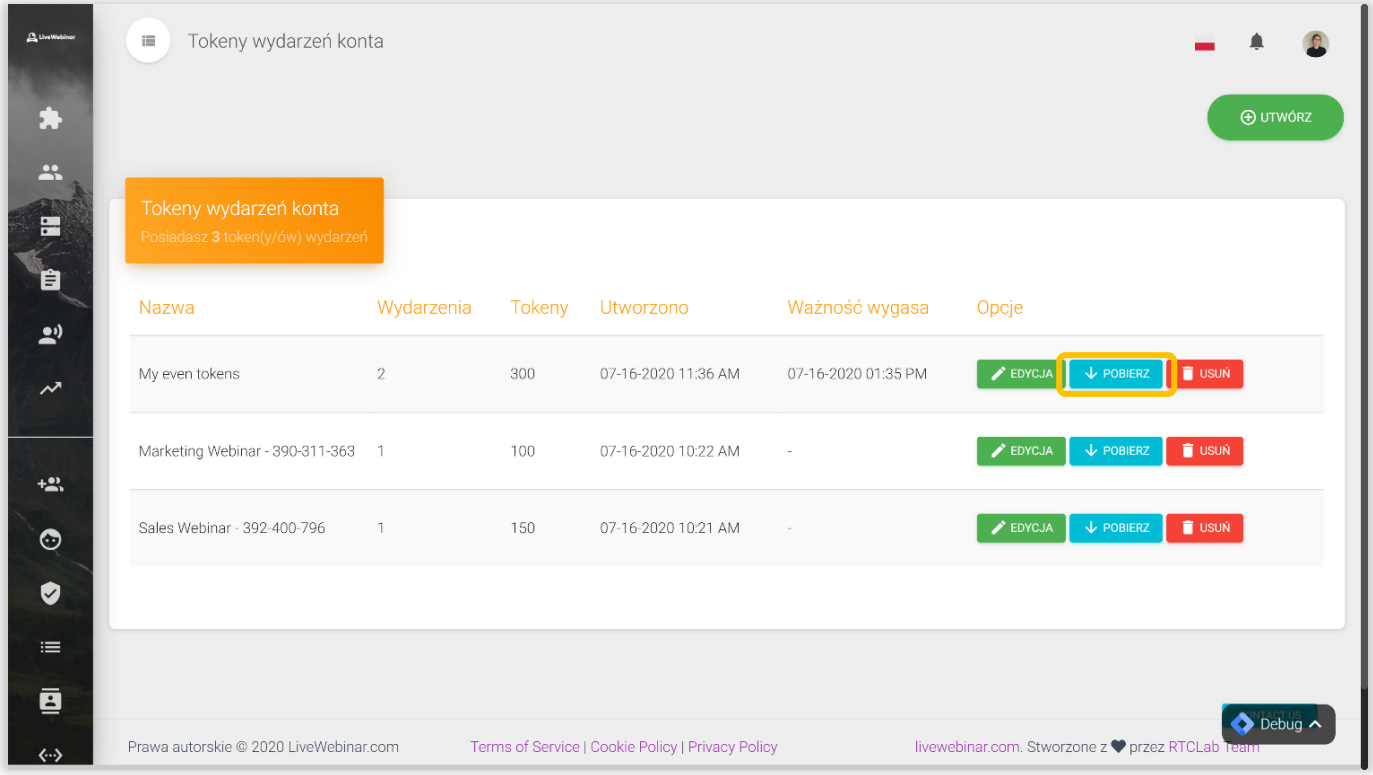
Tokeny wydarzeń konta
UTWÓRZ
Tokeny wydarzeń konta
Posiadasz 3 token(y/ów) wydarzeń
Nazwa
Wydarzenia
Tokeny
Utworzono
Ważność wygasa
Opcje
My even tokens
2
300
07-16-2020 11:36 AM
07-16-2020 01:35 PM
EDYCJA
POBIERZ
USUŃ
Marketing Webinar - 390-311-363
1
100
07-16-2020 10:22 AM
-
EDYCJA
POBIERZ
USUŃ
Sales Webinar - 392-400-796
1
150
07-16-2020 10:21 AM
-
EDYCJA
POBIERZ
USUŃ
Debug
Prawa autorskie © 2020 LiveWebinar.com
Terms of Service | Cookie Policy | Privacy Policy
livewebinar.com. Stworzone z ❤ przez RTCLab Team